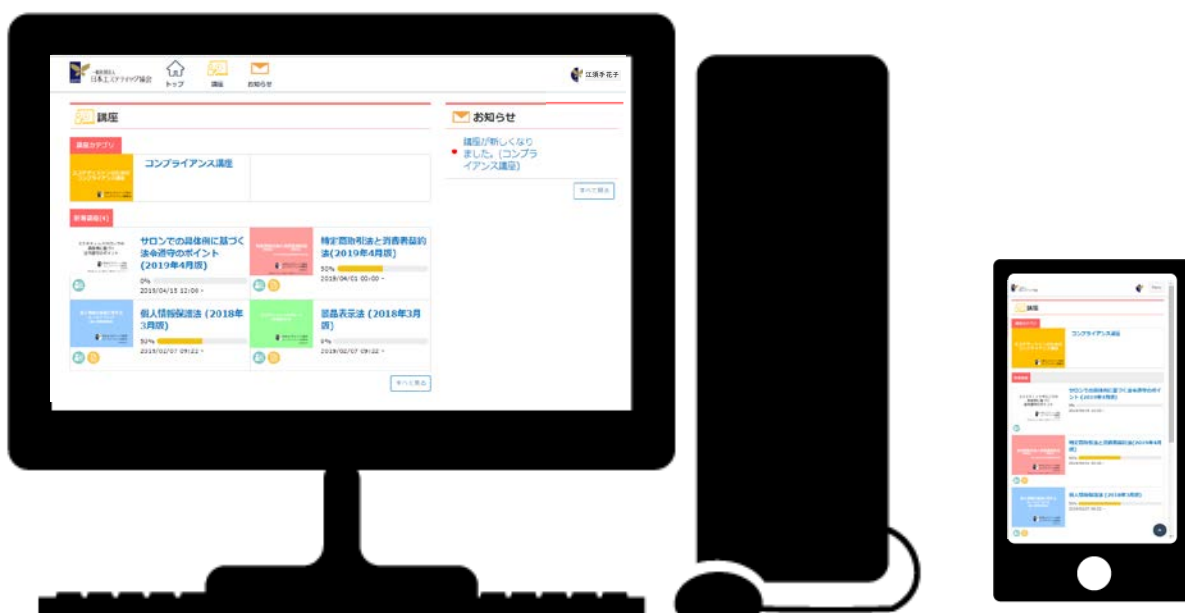


# AJESTHE eアカデミー 利用方法



『AJESTHE eアカデミー』は日本エステティック協会の  
WEBを活用した学習システムです。

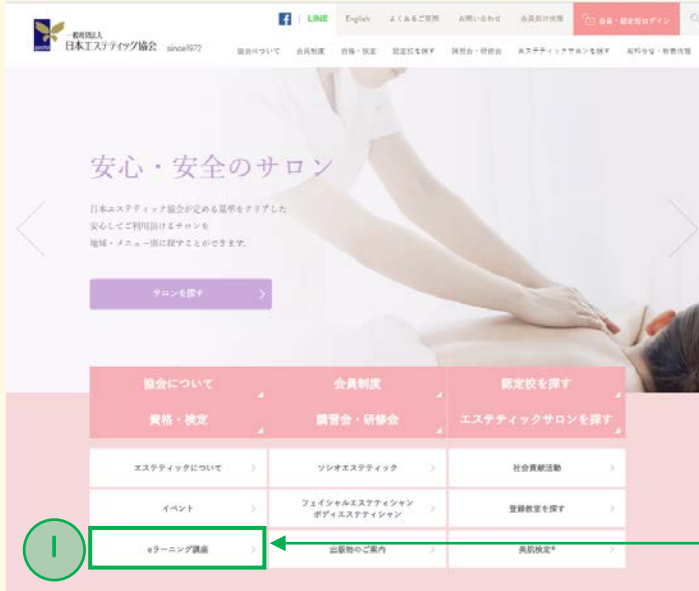
会員のみなさまが『気軽に・いつでも・どこでも』時間と場所  
を選ばずに受講が可能です。ぜひご利用ください。



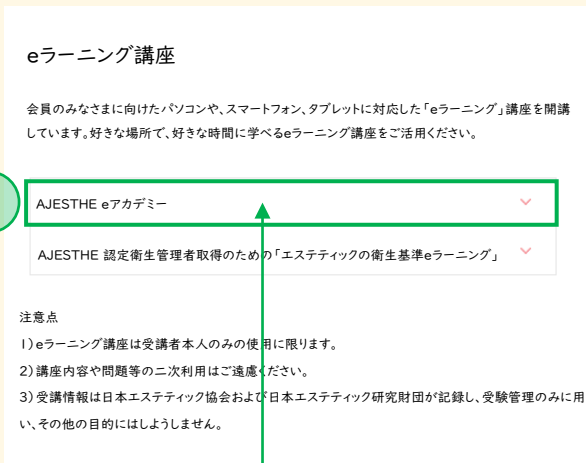
一般社団法人  
日本エステティック協会

# AJESTHE eアカデミーの利用方法

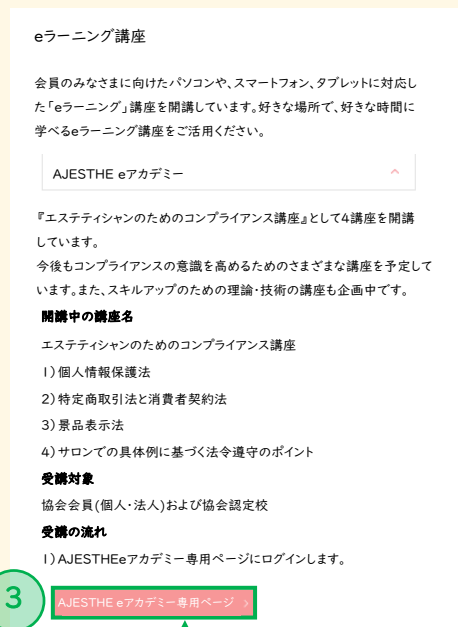
## 協会WEB (ajesthe.jp) のトップページからログイン画面へ



協会WEBトップページの「eラーニング講座」をクリック。



「AJESTHE eアカデミー」をクリック。



「AJESTHE eアカデミー専用ページ」をクリックするとログイン画面に移ります。



## ログイン方法 ※初回

ログインID  
00-12345

パスワード  
\*\*\*\*\*

ログイン状態を保持

ログイン

パスワードを忘れた方はこちら

動作環境

表示言語: 日本語

【個人会員のログインIDについて】  
一部ご案内にて「会員番号」をそのまま入力とお伝えしましたが、先頃のアルファベットと、続くハイフンを除いた内容でご入力いただくようお願いいたします。  
例) E-01-23456 ⇒ 01-23456



### ログインID

会員証や会報誌の宛名台紙記載の会員番号でー(ハイフン)を含む下8桁を入力。  
※半角で入力  
※准会員も同様  
(例) 00-12345

### パスワード(初期パスワード)

入会時ご登録の生年月日(西暦)8桁  
※半角で入力 ※1桁の月や日の場合0が前につきます。  
(例) 2002年1月1日 → 20020101

「ログイン」をクリック。

法人正会員・賛助会員もご利用いただくことができます。ログイン方法については、事務局までお問い合わせください。



## 新しいパスワードの設定

※初期パスワードでログイン後、新しいパスワードを設定していただくことで、受講を開始できます。

パスワードの設定

ログインID(確認用)  
00-12345

新しいパスワード  
\*\*\*\*\*

パスワード(確認用)  
\*\*\*\*\*

ご自身のパスワードを設定してください。  
設定したパスワードは大切に保管してください。

<パスワードについて>  
※ 半角8文字以上に入力してください  
※ ログインIDと同じ文字列にできません

更新する

表示言語: 日本語

ログインIDは会員番号でー(ハイフン)を含む下8桁を入力。  
(例) 00-12345

「新しいパスワード」には初期パスワード(生年月日)ではなく、  
ご自身で考えた半角英数8文字以上のパスワードを入力。

「パスワード(確認用)」には、新しいパスワード(ご自身で設定されたパスワード)を半角入力でお間違いの無いようご入力ください。

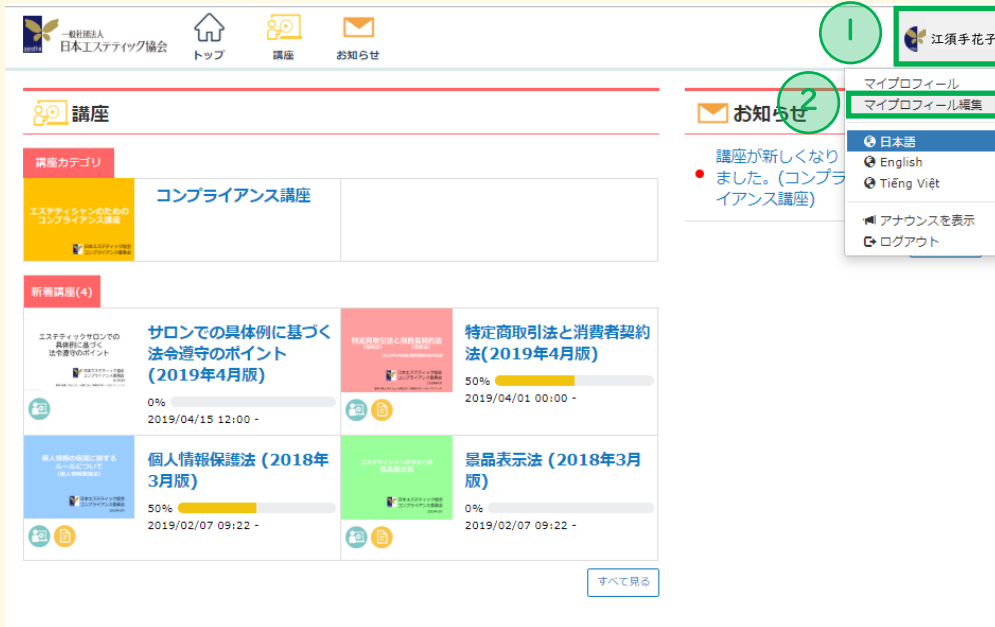
※設定後以降は、初期パスワード(生年月日)ではなく、ご自身で設定いただいたパスワードでのログインとなりますのでご注意ください。

「更新する」をクリック。



# メールアドレスの設定

ログイン後、トップページ右上にある会員名のアイコンから、メールアドレスを設定することで、ご自身で設定されたパスワードを忘れてしまいログインできない場合でも、登録されたメールアドレスにパスワードの再設定メールが届くようになります。



ご自身の名前が記載されたアイコンをクリック。

「マイプロフィール編集」をクリック。



メールアドレス枠内右のV印をクリック。



ご自身で受信可能なメールアドレスを入力。「変更する」をクリック。



入力したメールアドレスへ  
下記の確認コード  
(半角英数5文字)を、  
お知らせするメールが届きます。  
eアカデミーの画面は閉じずに  
メールを確認。

メールに記載の  
確認コードを入力  
してください。

「変更する」をクリック。

<確認コードお知らせメール本文>  
いつも一般社団法人日本エステティック協会eラーニングサイトをご利用いただきありがとうございます。  
メールアドレスの確認コードをお送りしています。  
以下のコードをフォームに入力してください。  
確認コードは \*\*\*\*\*です。



「トップ」をクリックして  
講座選択画面に戻る。



# 講座受講

一般社団法人  
日本エステティック協会

トップ 講座 お知らせ

江須手花子

講座

講座カテゴリ

コンプライアンス講座

お知らせ

講座が新しくなりました。(コンプライアンス講座)

すべて見る

新着講座(4)

エステティックサロンでの実践に基づく法令遵守のポイント (2019年4月版)	特定商取引法と消費者契約法 (2019年4月版)
0%	50%
2019/04/15 12:00 -	2019/04/01 00:00 -
個人情報保護法 (2018年3月版)	景品表示法 (2018年3月版)
50%	0%
2019/02/07 09:22 -	2019/02/07 09:22 -

すべて見る

「講座カテゴリ」をクリックすると、全ての講座一覧が表示されます。



一般社団法人  
日本エステティック協会

トップ 講座 お知らせ

江須手花子

トップ > 講座一覧

講座一覧

検索

キーワードで探す

講座名・講座内容を入力

カテゴリで探す

コンプライアンス講座 (4)

タグで探す

必須

進捗状況で探す

未受講 (0%)

受講中 (1%~99%)

修了 (100%)

検索する

クリア

全4件 コンプライアンス講座の検索結果

エステティックサロンでの実践に基づく法令遵守のポイント (2019年4月版)	特定商取引法と消費者契約法 (2019年4月版)
0%	50%
2019/04/15 12:00 -	2019/04/01 00:00 -
個人情報保護法 (2018年3月版)	景品表示法 (2018年3月版)
50%	0%
2019/02/07 09:22 -	2019/02/07 09:22 -

全て表示しました

講座一覧の中から受講する講座の枠内をクリック。



## 初めての講座受講画面

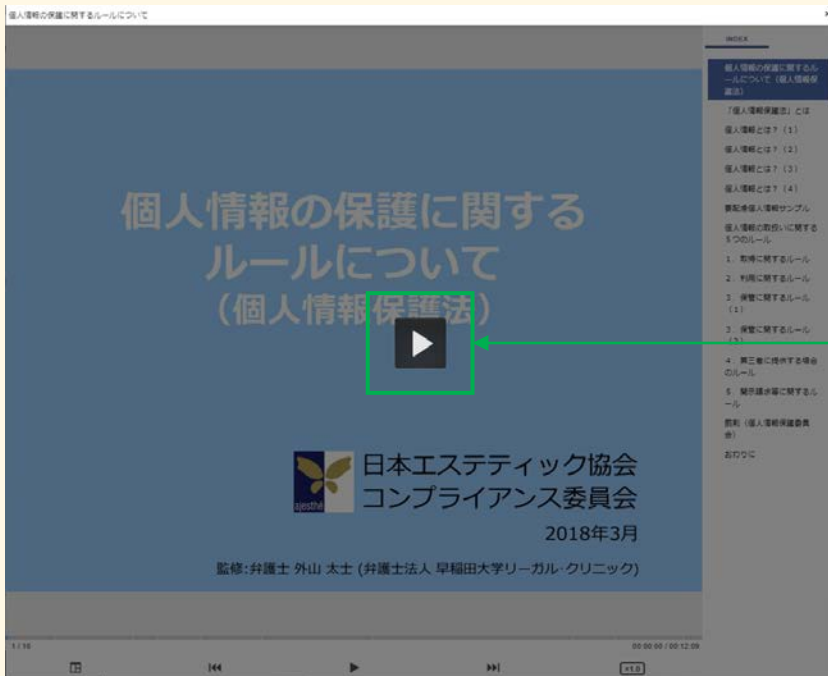


講座の枠内をクリック。

## 2回目以降の講座受講画面



「前回学習したユニットを表示する」もしくは、講座の枠内をクリック。



再生アイコン▶ をクリックすると画像と音声の流れ、講座が開始されます。





前回ログイン時の続きから視聴することもできます。

左端のタイムラインをクリックしながら右へ移動させることで、映像を早送りすることができ、前回の続きから視聴できます。

再生開始後、左端のアイコンをクリックすると、右側にINDEX(目次)が表示され、選択してクリックすると、その選択した項目へと画面が変わります。



講座を視聴後、テストを受ける場合は「テスト」をクリック。※テストの無い講座もあります。

「テスト開始」をクリックすると、〇×式のテストが開始されます。また、合格基準に達するまで何度でもテストは受けなおすことができます。